

UNIVERSAL TYPE DIGITAL PANEL METER

抵抗測定用デジタルパネルメータ A6007

NEW!



マルチ



シングル

■特長

- 視覚性の高い高輝度大型2色発光LED(文字高 約20mm)
- 操作性の柔軟なジョグレバーによる設定
- 好みで選べるデザイン(マルチ・シングル)
- 驚異の低価格

SPECIFICATIONS

■入力仕様

●直流電圧測定 型式 A6□□7-□□

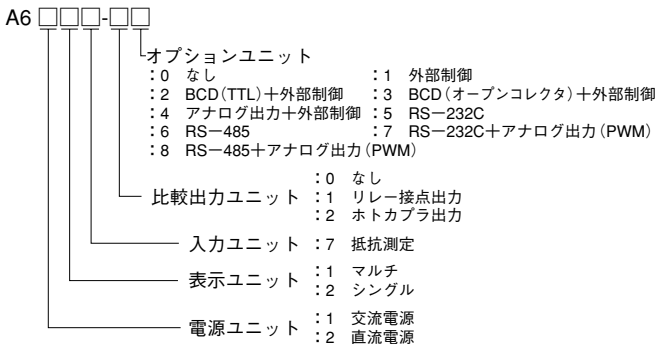
レンジ	測定範囲	表示	精度(23°C±5°C, 35~85%RH)	測定電流
11	99.99Ω	オフセット: ±9999	±(0.1% of rdg+4digit)	約5mA
12	999.9Ω	フルスケール: 0~±9999		約0.5mA
13	9.999kΩ			約50μA
14	99.99kΩ			約5μA

※精度はサンプリング速度が約20回/秒以下の時に適用されます。

■一般仕様

測定方式: 2線式又は4線式(内部ソケットで手動切り替え)
 動作方式: ΔΣ変換方式
 入力回路: シングルエンドット形
 サンプリング速度: 最高 約1000回/秒
 表示範囲: 9999
 表示: マルチ
 メイン表示部: 赤色/緑色7セグメントディスプレイ(文字高 約20mm)
 サブ表示部: 赤色7セグメントディスプレイ(文字高 約6mm)
 シングル
 赤色/緑色7セグメントディスプレイ(文字高 約20mm)
 極性表示: 演算結果がマイナスの時に自動的に“-”表示
 オーバレンジ警告: 表示範囲以上の入力信号に対してOVER又は-
 OVER
 零表示: リーディングゼロサプレス
 小数点: 任意の位置に設定可能
 使用温湿度範囲: 0~50°C, 35~85%RH(非結露)
 保存温湿度範囲: -10~70°C 60%RH以下
 電源: AC電源ユニット…AC 100~240V ±10%,
 DC電源ユニット…DC 12~48V ±10%
 消費電流: 最大負荷時約8VA(AC) 約7W(DC)
 外形寸法: 96mm(W)×48mm(H)×97.5mm(D)(オプションユニット未実装時)
 質量: 約450g
 耐電圧(AC電源): 電源端子-入力端子/各出力端子間 AC1500V 1分間
 耐電圧(DC電源): 電源端子-入力端子/各出力端子間 DC500V 1分間
 耐電圧(共通): ケース-各端子間 AC1500V 1分間
 絶縁抵抗: 上記端子間 DC500V 100MΩ以上
 付属品: 取扱説明書, 単位シール
 端子カバー(オプションユニットには付属されません)

■型式の構成



■比較出力仕様

●共通仕様

電源電圧範囲	判定結果
表示値>上限判定値	HI
下限判定値≤表示値≤上限判定値	GO
下限判定値>表示値	LO

判定値設定範囲: -9999~+9999

ヒステリシス: 各判定値に対して1~999digitの範囲で設定可能

動作速度: サンプリング速度による

●リレー接点出力

接点数量: リレー接点×3

接点定格: AC 250V 2A DC 30V 2A(抵抗負荷)

●ホトカブラ出力

出力数量: ホトカブラ×3

出力定格: DC 30V 20mA

■オプション仕様

●外部制御

スタート/ホールド: S/H端子とCOM端子と短絡又は同電位によりホールド, 開放又は5Vによりスタート

デジタルゼロ: DZ端子とCOM端子と短絡又は同電位によりデジタルゼロ機能ON

ピークホールド: PH端子とCOM端子と短絡又は同電位によりピークホールド機能ON

リレーリセット: R.RESET端子とCOM端子と短絡又は同電位によりリレーリセット機能ON

比較パターン設定: COM端子, P.SEL0~2間の制御により8パターン切替可能

●BCD出力

出力タイプ: オープンコレクタ又はTTLコンパチブル出力

出力論理: 切り換え可能

出力定格: DC 30V 10mA(オープンコレクタ)、ファンアウト2(TTL)

極性: マイナス表示でトランジスタON(オープンコレクタ)又はビット“1”(TTL)

オーバー: オーバー表示でトランジスタON(オープンコレクタ)又はビット“1”(TTL)

PC信号出力: サンプリング周期の20~30%(サンプリング速度10回/秒以上)又は約30ms(サンプリング速度10回/秒以下)の期間トランジスタON(オープンコレクタ)又はビット“1”(TTL)

●アナログ出力(PWM)

出力タイプ	負荷抵抗	精度(23°C±5°C, 35~85%RH)	リップル
0~1V	10kΩ以上	±(0.5% of FS)	50mVp-p
0~10V			
1~5V			
4~20mA	550Ω以下		25mVp-p

変換方式: PWM変換方式

分解能: 13bit相当

スケールリング: デジタルスケールリング

応答速度: 約0.5秒(10%→90%)

抵抗測定用デジタルパネルメータ A6007

A5000

A6000

A7000

A2000

温度計

回転計
カウンタ
周波数計

ストレージメータ

抵抗計

直流電圧電流計

交流電圧電流計

メータリレー

スライダメータ

BCD表示器

コンパレータ

バーグラフメータ

アクセサリ
その他価格表

●RS-232C

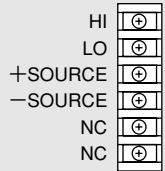
ボ ー レ ー ト : 38.4k/19.2k/9.6k/4.8k
 スタートビット : 1bit
 デ ー タ 長 : 7bit/8bit
 パ リ テ ィ : 偶数/奇数/なし
 ストップビット : 1bit/2bit
 文 字 コ ー ド : ASCIIコード

●RS-485

ボ ー レ ー ト : 38.4k/19.2k/9.6k/4.8k
 スタートビット : 1bit
 デ ー タ 長 : 7bit/8bit
 パ リ テ ィ : 偶数/奇数/なし
 ストップビット : 1bit/2bit
 文 字 コ ー ド : ASCIIコード
 誤 り 検 出 : BCCチェックサム
 接 続 台 数 : 31台

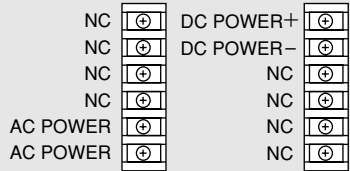
■接続図

●入力ユニット

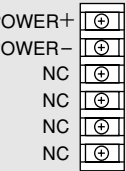


抵抗測定

●電源ユニット

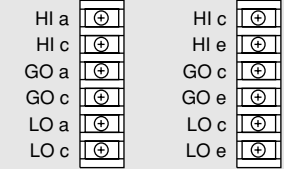


交流電源

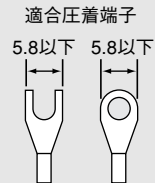


直流電源


●比較出力ユニット



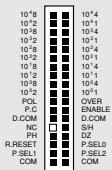
リレー接点出力 ホトカブラ出力



●オプションユニット

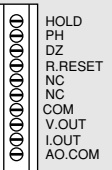


外部制御

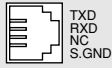


BCD出力

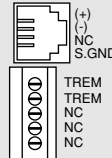
※BCD出力コネクタの圧接コネクタは標準添付されます。(オプションとして2mケーブル付コネクタも用意しております(P.234参照))



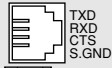
アナログ出力
外部制御



RS-232C



RS-485



アナログ出力
RS-232C



アナログ出力
RS-485